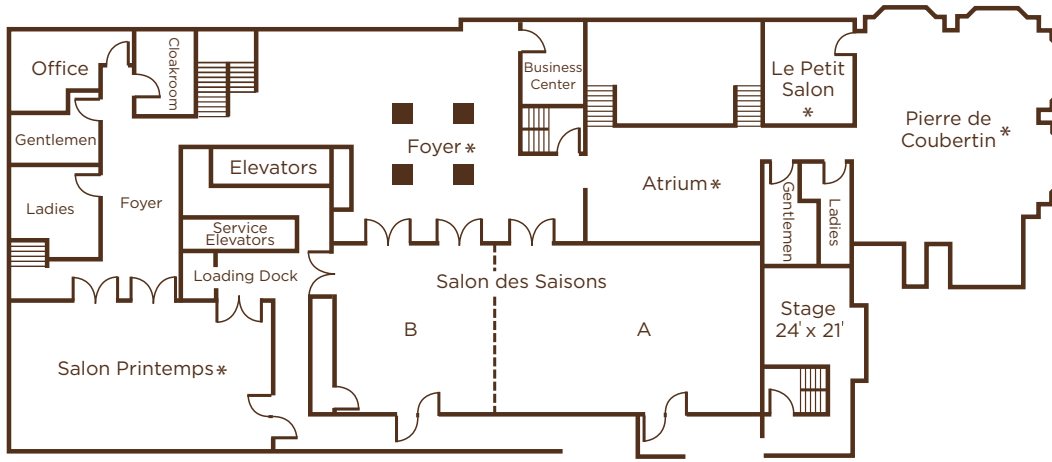
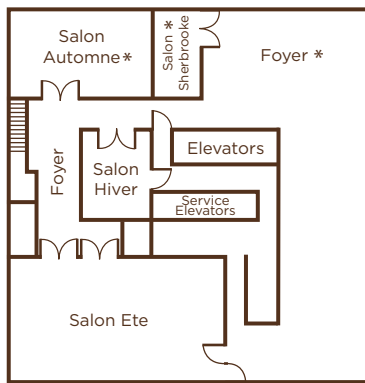


## PREMIER ÉTAGE

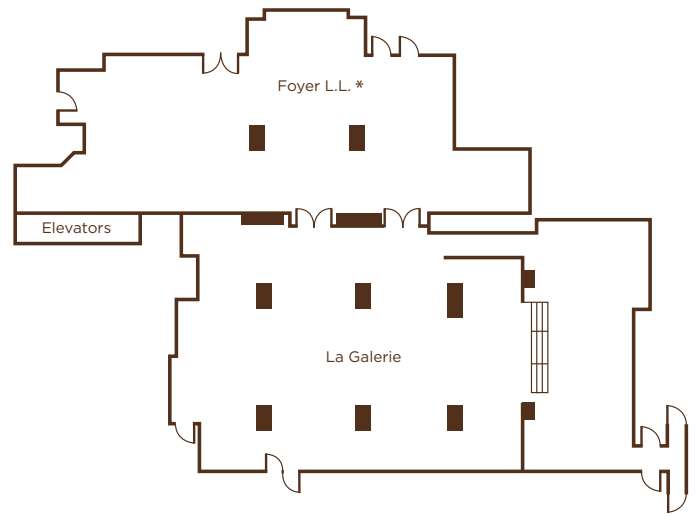


## DEUXIÈME ÉTAGE



\* Natural Light

## LOWER LEVEL I



Salons	ÉTAGE	SURFACE		PLAFONDS		U		THÉÂTRE 1 RANGÉE	CONFÉRENCE	SALLE DE CLASSE		RONDES 8-10 pers	1/2 RONDES / CROISSANT 4-5 pers	EXPOSITION			CARRÉ CREUX	RÉCEPTION
		m <sup>2</sup>	p <sup>2</sup>	m	p	2 pers par table de 6 pieds	3 pers par table de 6 pieds			2 pers par table de 6 pieds	3 pers par table de 6 pieds			6' X 6'	8' X 8'	10' X 10'		
La Galerie	LL	316	3400	2.74	9	34	51	144	48	48	72	192/240	96/120	14	14	10	54	229
Foyer LL	LL	184	1981	2.48	8.15	51	51	144	48	72	72	144	N/A	14	14	14	54	134
Saisons A&B	1er	410	4410	4.27	14	68	97	480	80	192	288	320/400	160/200	N/A	32	22	114	484
Saison A	1er	242	2610	4.27	14	38	63	300	40	108	130	160/200	80/100	N/A	17	10	80	284
Saison B	1er	163	1755	4.27	14	30	45	180	34	48	72	188/160	94/80	N/A	9	16	60	189
Printemps	1er	185	1989	3	10	36	54	180	48	72	110	144/180	72/90	N/A	10	6	65	211
PDC	1er	251	2700	4.27	14	38	44	180	Diag. 40	100	144	250	125	N/A	17	11	56	316
Petit Salon	1er	37	400	4.27	14	10	15	20	14	12	18	30	15	N/A	1	1	20	45
Atrium	1er	152	1638	7.01	23	HAUT 20	HAUT 28	HAUT 60	N/A	HAUT 36	HAUT 36	HAUT 60 BAS 20	HAUT 30 BAS 10	N/A	6	4	30	174
Foyer 1	1er	249	2680	2.77	9.1	N/A	N/A	N/A	N/A	N/A	N/A	N/A	N/A	N/A	N/A	N/A	N/A	285
Été	2ème	177	1904	3.07	10	36	54	180	48	72	110	136/170	68/85	N/A	10	6	65	205
Automne	2ème	69	738	3.07	10	20	26	55	25	20	28	40/50	20/25	N/A	2	N/A	30	79
Hiver	2ème	37	396	3.07	10	10	15	20	18	12	18	24/30	12/15	1	1	N/A	20	42
Sherbrooke	2ème	22	241	3.07	10	N/A	N/A	10	10	6	6	16/20	8/10	1	N/A	N/A	10	16
Foyer 2	2ème	107	1152	3.07	10	N/A	N/A	N/A	N/A	N/A	N/A	N/A	N/A	N/A	N/A	N/A	N/A	76